



COVID -19

19.07.2020

9:45 London time

Εξέλιξη των βασικών δεικτών σε χώρες αναφοράς και στα Βαλκάνια

Λάμπρος Σακελλαρίου

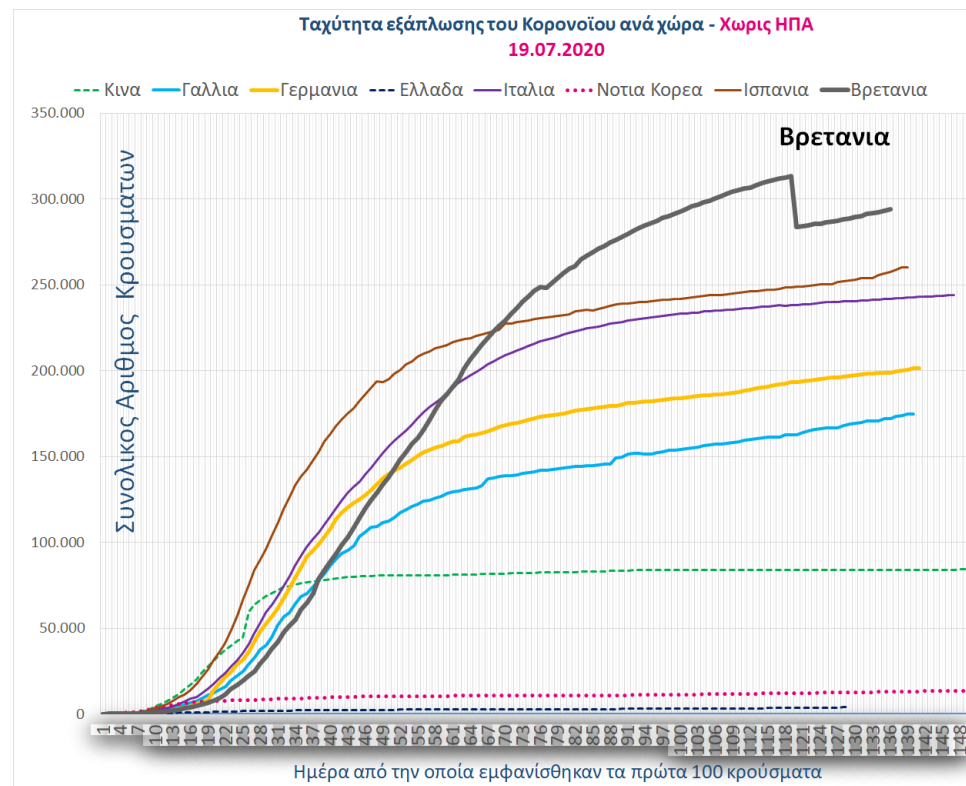
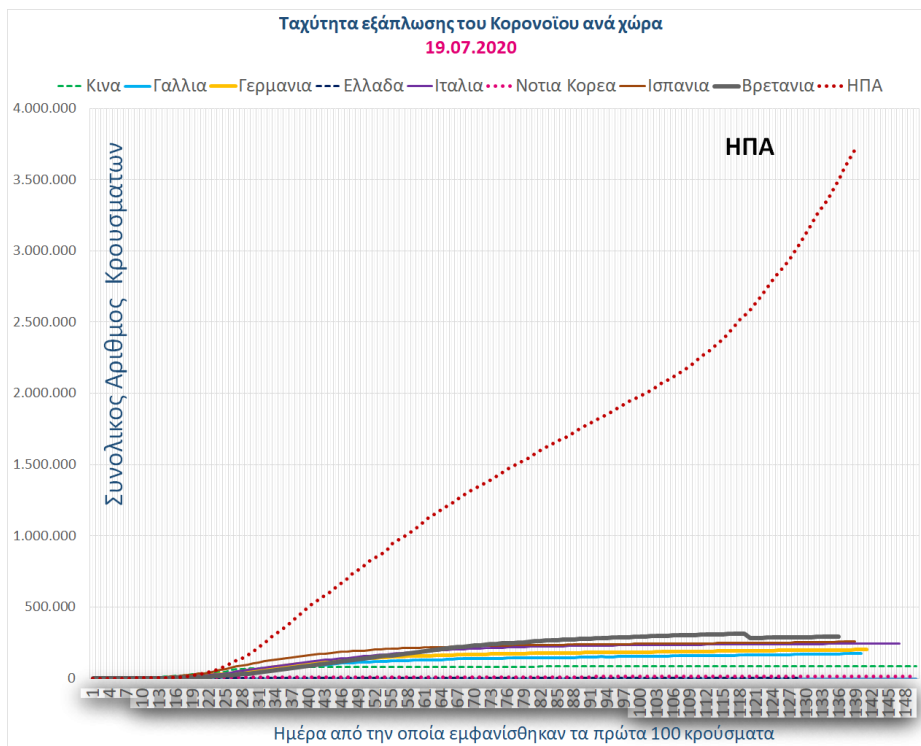
Copyright © 2020

Κορονοϊός: Συνολικά Κρούσματα, Status 19.07.2020



Πηγή: European Centre for Disease Prevention and Control
Copyright © Lampros Sakellariou

Ταχύτητα εξάπλωσης από την πρώτη μέρα που εμφανίσθηκαν 100 πρώτα κρούσματα, Status 19.07.2020



Πηγή: European Centre for Disease Prevention and Control
 Copyright © Lampros Sakellariou

Η ταχύτητα νέων κρουσμάτων στις ΗΠΑ δεν φαίνεται ακόμα να είναι υπό έλεγχο. **Μια ανοδική πορεία δείχνει και η Βρετανία η οποία στις 3.7.2020 διόρθωσε τα κρούσματα κατά -29.726**. Στις άλλες χώρες αναφοράς έχουμε μια ελαφριά επιπεδοποίηση της καμπύλης.

Κορονοϊός σε χώρες με πάνω από 1.700 θανάτους, Status 19.07.2020

No	Χωρα	Πληθυσμος	Νεα Κρουσματα	Νεοι Θανατοι	Συνολο Κρουσματα	Συνολο Θανατοι	1 Θνησιμοτητα %	2 Θανατοι ανα 100.000	3 Κρουσματα ανα 100.000	Σχολια
1	World	7.442.135.578	222.224	4.786	14.267.093	601.934	4,22	8,09	191,71	
2	United States	323.127.513	63.749	853	3.711.464	140.119	3,78	43,36	1.148,61	
3	Brazil	207.652.865	28.532	921	2.074.860	78.772	3,80	37,93	999,20	
4	United Kingdom	65.637.239	827	40	294.066	45.273	15,40	68,97	448,02	
5	Mexico	127.540.423	7.615	578	338.913	38.888	11,47	30,49	265,73	
6	Italy	60.600.590	249	14	244.216	35.042	14,35	57,82	402,99	
7	France	66.896.109	-	-	174.674	30.152	17,26	45,07	261,11	
8	India	1.324.171.354	38.902	543	1.077.618	26.816	2,49	2,03	81,38	
9	Iran	79.360.487	2.166	188	271.606	13.979	5,15	17,61	342,24	
10	Peru	31.773.839	3.963	199	349.500	12.998	3,72	40,91	1.099,96	
11	Russia	144.342.396	6.109	95	771.546	12.342	1,60	8,55	534,52	
12	Belgium	11.348.159	207	-	63.706	9.800	15,38	86,36	561,38	
13	Germany	82.667.685	202	1	201.574	9.084	4,51	10,99	243,84	
14	Canada	36.286.425	-	-	109.658	8.839	8,06	24,36	302,20	
15	Chile	17.909.754	-	-	326.539	8.347	2,56	46,61	1.823,25	
16	Colombia	48.653.419	8.560	228	190.700	6.516	3,42	13,39	391,96	
17	Netherlands	17.018.408	127	-	51.526	6.129	11,89	36,01	302,77	
18	Sweden	9.903.122	-	-	77.281	5.619	7,27	56,74	780,37	
19	Pakistan	193.203.476	1.579	46	263.496	5.568	2,11	2,88	136,38	
20	Turkey	79.512.426	918	17	218.717	5.475	2,50	6,89	275,07	
21	Ecuador	16.385.068	938	32	73.382	5.282	7,20	32,24	447,86	
22	South Africa	55.908.865	13.285	144	350.879	4.948	1,41	8,85	627,59	
23	China	1.378.665.000	80	1	85.483	4.646	5,43	0,34	6,20	
24	Egypt	93.778.172	698	63	87.172	4.251	4,88	4,53	92,96	
25	Indonesia	261.115.456	1.752	59	84.882	4.016	4,73	1,54	32,51	
26	Iraq	37.202.572	2.049	75	90.220	3.691	4,09	9,92	242,51	
27	Bangladesh	162.951.560	2.709	34	202.066	2.581	1,28	1,58	124,00	
28	Saudi Arabia	32.275.687	2.565	40	248.416	2.447	0,99	7,58	769,67	
29	Argentina	43.847.430	-	71	119.288	2.204	1,85	5,03	272,05	
30	Bolivia	10.887.882	2.036	57	58.138	2.106	3,62	19,34	533,97	
31	Romania	19.705.301	889	21	36.691	2.009	5,48	10,20	186,20	
32	Philippines	103.320.222	2.303	113	65.304	1.773	2,71	1,72	63,21	
33	Ireland	4.773.095	20	1	25.750	1.753	6,81	36,73	539,48	
34	Greece	10.746.740	19	-	3.983	194	4,87	1,81	37,06	

1.
Θνησιμοτητα=
(Σ-Θανατοι /
Σ-Κρουσματα) x 100

2.
Αριθμος
Θανατων ανα
100.000 κατοικους

3.
Αριθμος Κρουσματος ανα
100.000 κατοικους.

> 5%
< 1,5%
50 - 100
> 100

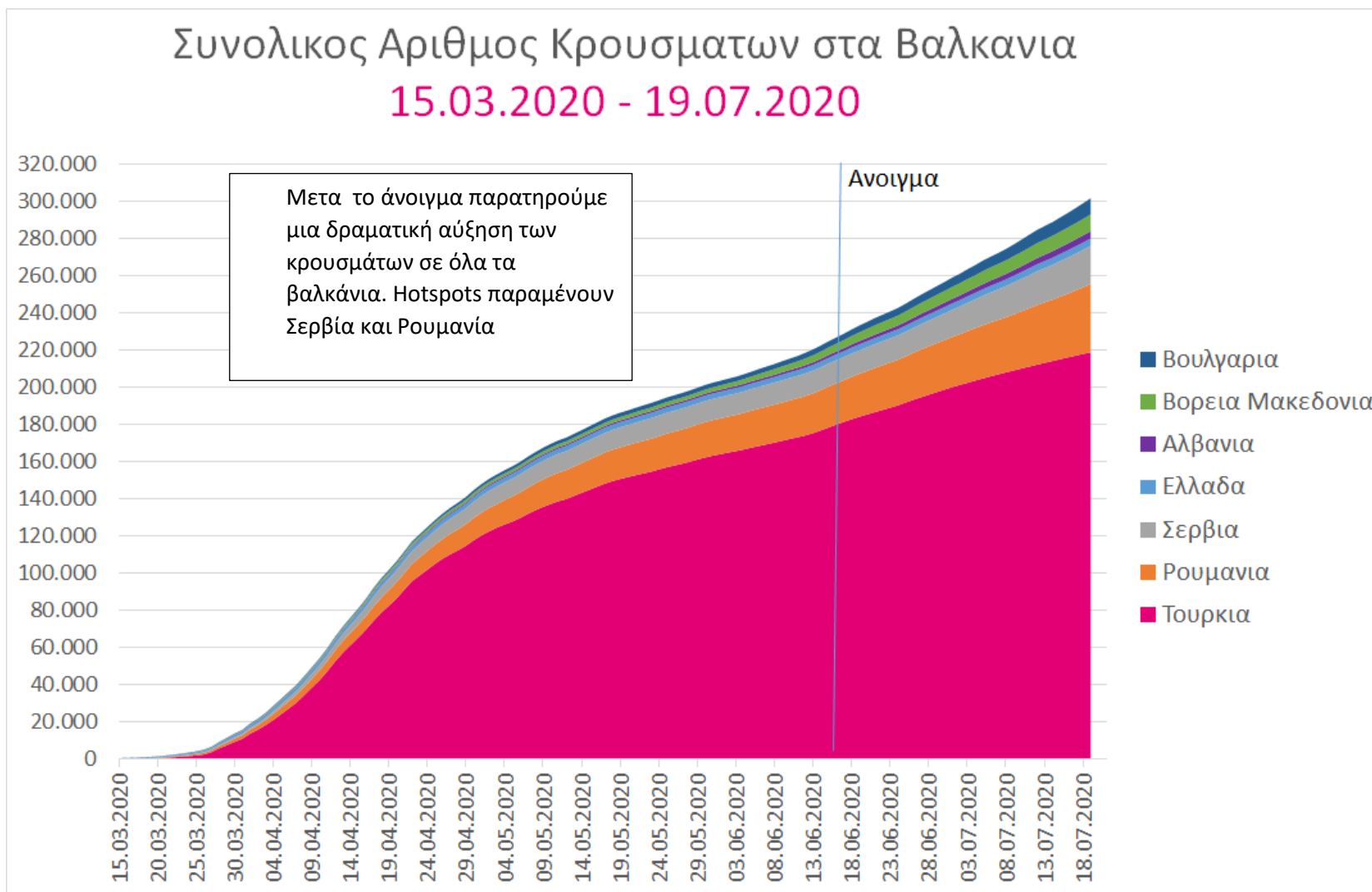
Πηγή: European Centre for Disease Prevention and Control - Ταξινόμηση με βάση το Σύνολο Θανάτων
Copyright © Lampros Sakellariou

0	Αριθμος Νεων Κρουσματος ανα Ημερα - 19.6.20 - 19.07.20									
NC	Ημερομηνια	Κινα	Γαλλια	Γερμανια	Ελλαδα	Ιταλια	Νοτια Κορεα	Ισπανια	Βρετανια	ΗΠΑ
1	19.07.2020	80		202	19	249	34		827	63.749
2	18.07.2020	80	836	529	25	231	39		687	71.494
3	17.07.2020	77	534	583	29	230	60	1.400	641	76.930
4	16.07.2020	20	927	534	27	162	61	1.361	538	67.717
5	15.07.2020	54		763	57	114	39	875	1.240	68.518
6	14.07.2020	55	1.625		23	169	33	666	530	58.114
7	13.07.2020	46		159	31	234	62	2.045	650	57.258
8	12.07.2020	35		248	40	188	44		820	63.051
9	11.07.2020	40	658	378	60	276	35		512	66.625
10	10.07.2020	46	621	395	50	214	45	852	642	63.004
11	09.07.2020	33	663	442	33	193	49	543	630	58.906
12	08.07.2020	21	475	397	27	137	63	383	581	57.473
13	07.07.2020	25	1.375	390	43	208	90	341	352	49.990
14	06.07.2020	14		219	8	192		1.244	516	49.093
15	05.07.2020	18		239	25	235	61		624	45.221
16	04.07.2020	9	582	422	28	223	63		519	54.442
17	03.07.2020	14	659	446	26	201	63	442		53.399
18	02.07.2020	31	918	503	23	182	54	444	829	52.048
19	01.07.2020	5	541	466	19	142	50	388	689	43.880
20	30.06.2020	23	1.324	498	14	126	43	301	814	41.556
21	29.06.2020	14		262	10	174	42	200	901	38.673
22	28.06.2020	18		256	23	175	62	301	890	42.486
23	27.06.2020	24	1.588	687	22	255	51	564	1.380	45.527
24	26.06.2020	28		477	11	296	39	419	1.118	40.949
25	25.06.2020	20	81	630	8	577	28	400	652	34.339
26	24.06.2020	29	517	587	15	113	51	334	921	34.720
27	23.06.2020	52	373	503	21	221	46	248	958	31.390
28	22.06.2020	19	284	537	10	224	17	232	1.221	25.793
29	21.06.2020	29	641	687	19	264	48	334	1.295	34.158
30	20.06.2020	30	811	601	10		67	363	1.346	29.909
31	19.06.2020	36	467	770	24	331	49	307	1.218	27.762

Πηγή: European Centre for Disease Prevention and Control

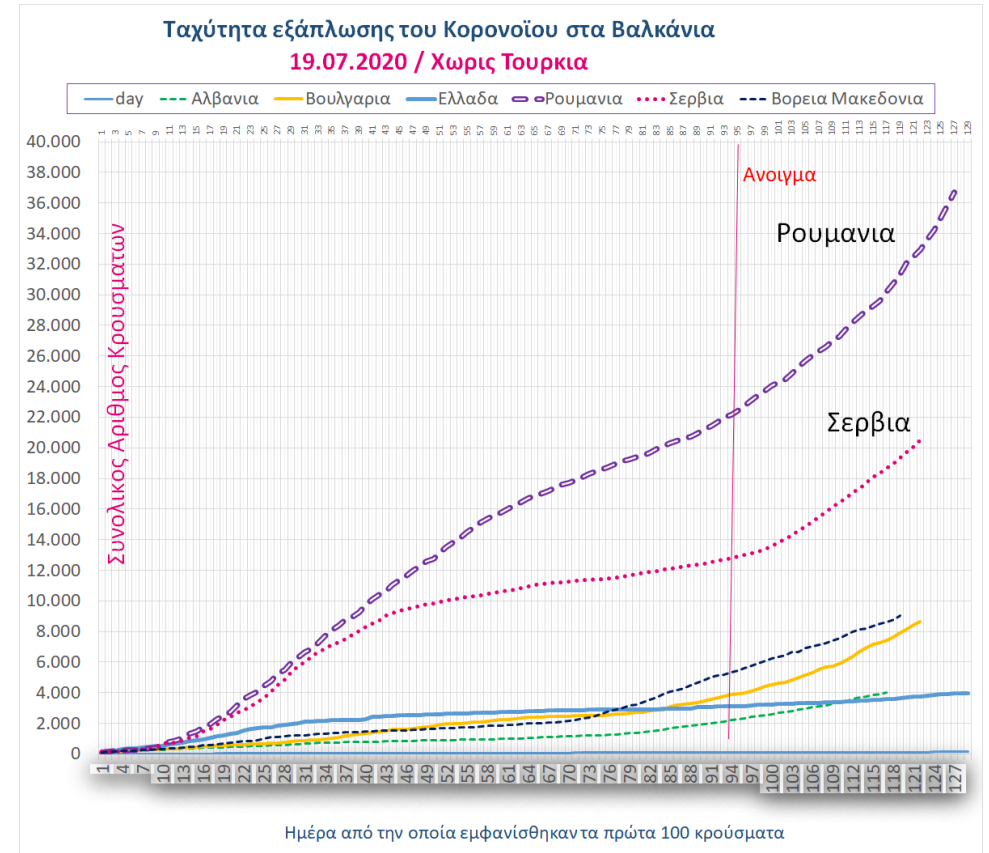
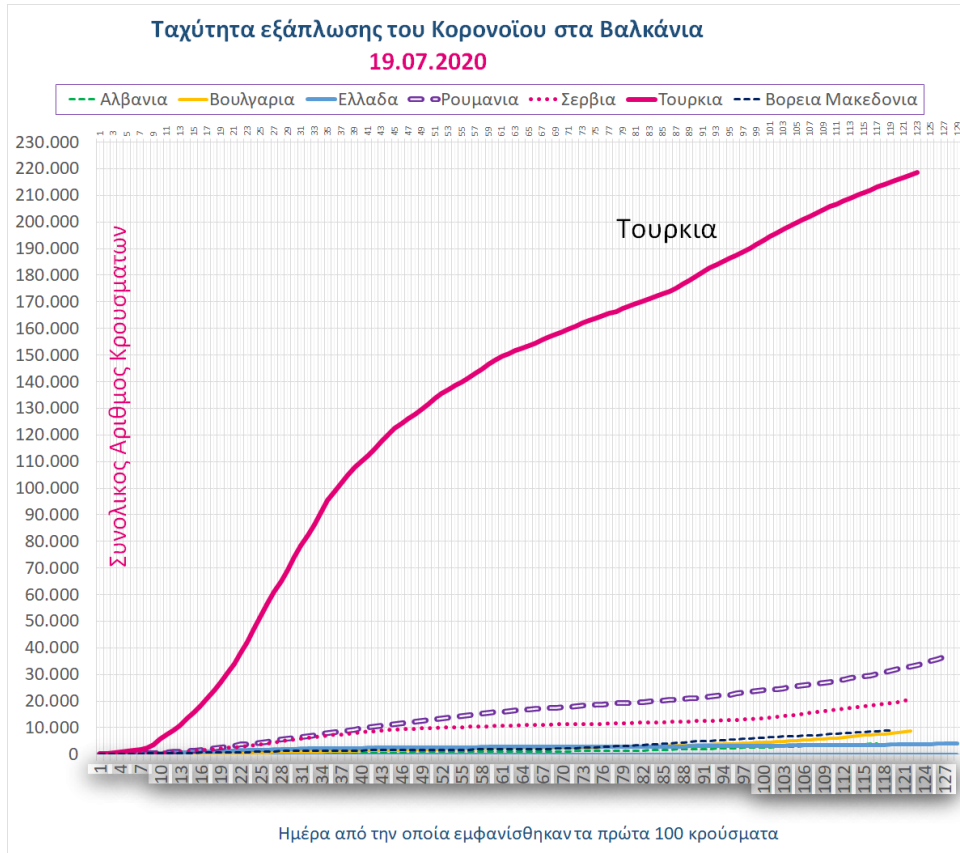
Copyright © Lampros Sakellariou

Βαλκανικές Χώρες: Συνολικά Κρούσματα Κορονοϊού, Status 19.07.2020



Πηγή: European Centre for Disease Prevention and Control
Copyright © Lampros Sakellariou

Βαλκανικές Χώρες: Ταχύτητα εξάπλωσης από την πρώτη μέρα που εμφανίσθηκαν τα 100 πρώτα κρούσματα, Status 19.07.2020



Πηγή: European Centre for Disease Prevention and Control
Copyright © Lampros Sakellariou

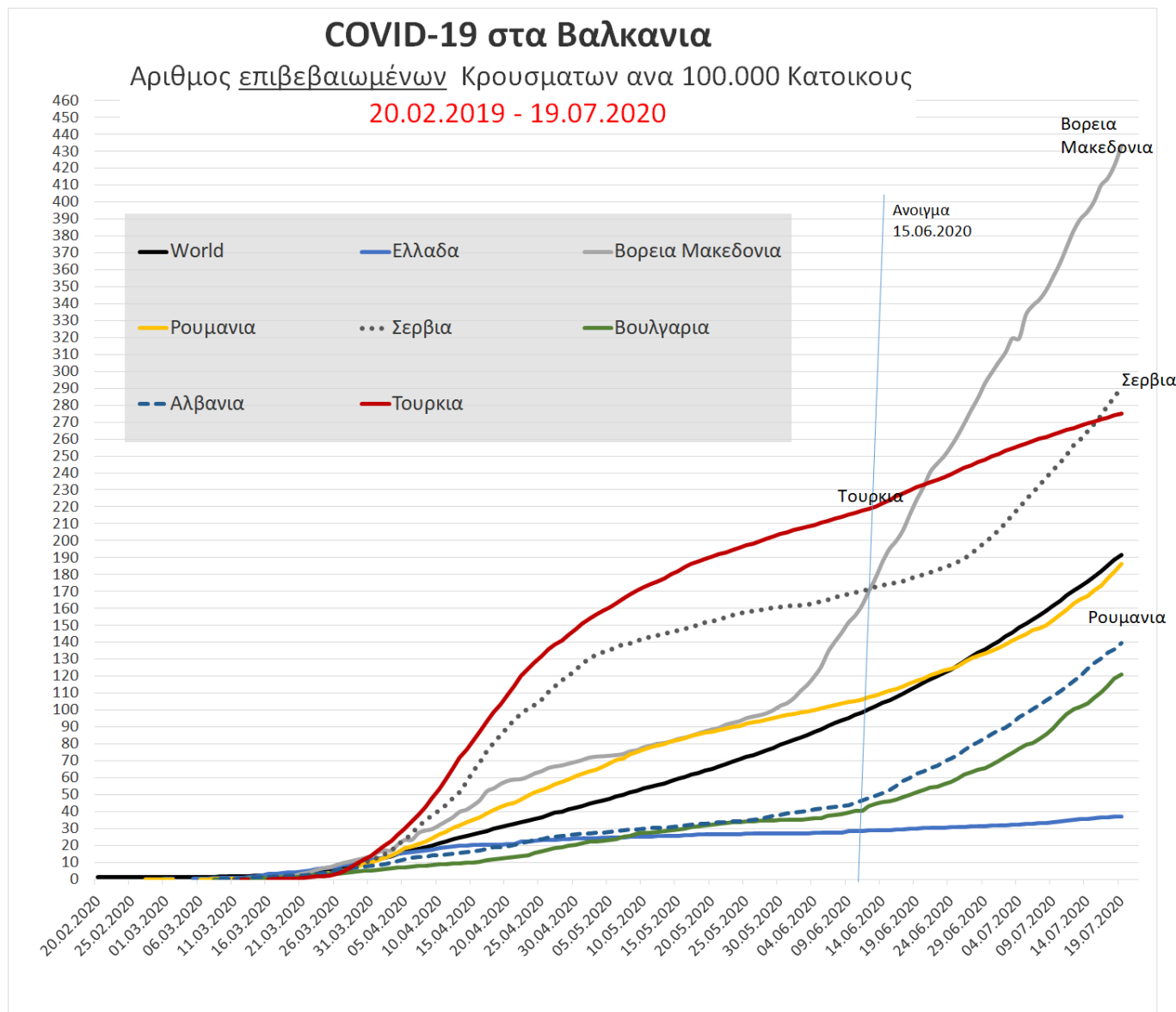
Κορονοϊός στις βαλκανικές χώρες, Status 19.07.2020

19.07.2020

No	Χωρα	Πληθυσμος	Νεα Κρουσματα	Νεοι Θανατοι	Συνολο Κρουσματα	Συνολο Θανατοι	Θνησιμοτητα %	Θανατοι ανα 100.000	Κρουσματα ανα 100.000	Author Lampros Sakellariou
1	World	7.442.135.578	222.224	4.786	14.267.093	601.934	4,22	8,09	191,71	Θνησιμοτητα 
2	Turkey	79.512.426	918	17	218.717	5.475	2,50	6,89	275,07	
3	Romania	19.705.301	889	21	36.691	2.009	5,48	10,20	186,20	
4	Serbia	7.057.412	389	9	20.498	461	2,25	6,53	290,45	
5	Northern Macedonia	2.079.308	237	8	9.009	414	4,60	19,91	433,27	
6	Bulgaria	7.127.822	196	2	8.638	299	3,46	4,19	121,19	
7	Greece	10.746.740	19	-	3.983	194	4,87	1,81	37,06	
8	Albania	2.876.101	102	4	4.008	111	2,77	3,86	139,36	

Πηγή: European Centre for Disease Prevention and Control - Ταξινόμηση με βάση το Σύνολο Θανάτων
 Copyright © Lampros Sakellariou

- Σερβία, Τουρκία και Ρουμανία κρύβουν ακόμα μεγάλο ρίσκο
- Η Σερβία παρά το μεγάλο αριθμό κρουσμάτων έχει συγκριτικά τον καλύτερο δείκτη θνησιμότητας
- **Η Βόρεια Μακεδονία βρίσκεται στην κορυφή των κρουσμάτων ανά 100.000 κατοίκους.**



Ανησυχητική η κατάσταση σε όλα τα Βαλκάνια μετά το Άνοιγμα των συνόρων στις 15.06.2020.

Τραγική άνοδο των κρουσμάτων στην Βορεία Μακεδονία και τη Σερβία. Αλλά και στις άλλες βαλκανικές χώρες έχουμε μια σημαντική αύξηση μετά το άνοιγμα.

Σταθεροποίηση στην Τουρκία. .

Η καμπύλη της Ελλάδας συνεχίζει τη θετική πορεία.

Πηγή: European Centre for Disease Prevention and Control
Copyright © Lampros Sakellariou

Βαλκανικές Χωρες: Αριθμος Νεων Κρουσματος ανα Ημερα - 19.6.20 - 19.07.20								
NC	Ημερομηνια	Αλβανια	Βουλγαρια	Ελλαδα	Βορεια Μακεδονια	Ρουμανια	Σερβια	Τουρκια
1	19.07.2020	102	196	19	237	889	389	918
2	18.07.2020	55	298	25	160	799	392	926
3	17.07.2020	99	267	29	90	777	383	933
4	16.07.2020	85	232	27	194	641	351	947
5	15.07.2020	96	234	57	131	637	344	992
6	14.07.2020	117	159	23	86	413	279	1.008
7	13.07.2020	83	77	31	144	456	287	1.012
8	12.07.2020	93	211	40	197	698	345	1.016
9	11.07.2020	90	292	60	203	592	386	1.003
10	10.07.2020	82	330	50	166	614	266	1.024
11	09.07.2020	68	240	33	161	555	357	1.041
12	08.07.2020	74	188	27	118	397	299	1.053
13	07.07.2020	71	174	43	76	250	289	1.086
14	06.07.2020	74	63	8	114	391	302	1.148
15	05.07.2020	67	180	25	289	416	325	1.154
16	04.07.2020	90	182	28		420	309	1.172
17	03.07.2020	82	161	26	173	450	359	1.186
18	02.07.2020	45	165	23	120	326	272	1.192
19	01.07.2020	69	158	19	126	388	276	1.293
20	30.06.2020	64	140	14	132	269	242	1.374
21	29.06.2020	72	66	10	176	291	254	1.356
22	28.06.2020	61	112	23	150	325	227	1.372
23	27.06.2020	77	105	22	163	411	193	1.396
24	26.06.2020	78	166	11	153	460	137	1.458
25	25.06.2020	67	128	8	136	321	143	1.492
26	24.06.2020	52	130	15	118	214	102	1.268
27	23.06.2020	68	79	21	90	246	96	1.212
28	22.06.2020	36	33	10	101	315	91	1.192
29	21.06.2020	53	117	19	185	330	94	1.248
30	20.06.2020	50	81	10	156	320	93	1.214
31	19.06.2020	66	132	24	182	320	94	1.304

Πηγή: European Centre for Disease Prevention and Control
Copyright © Lampros Sakellariou